

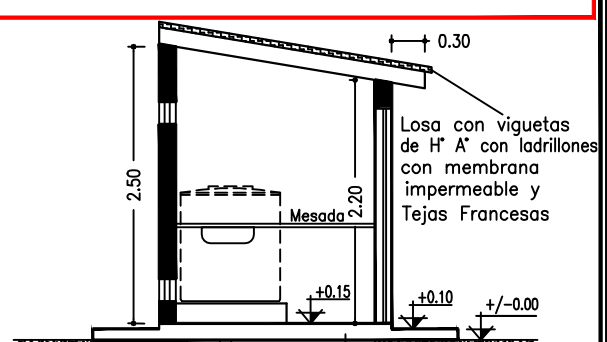
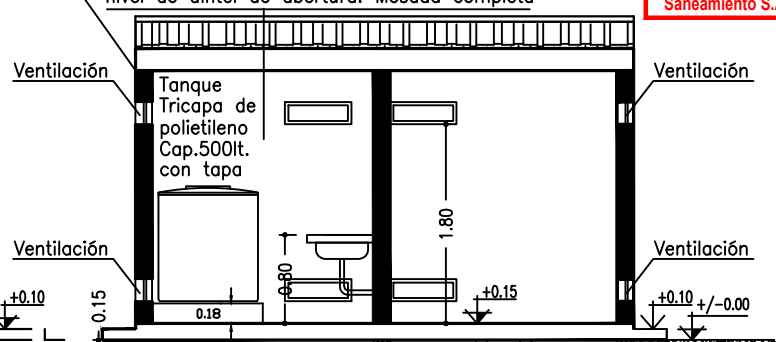
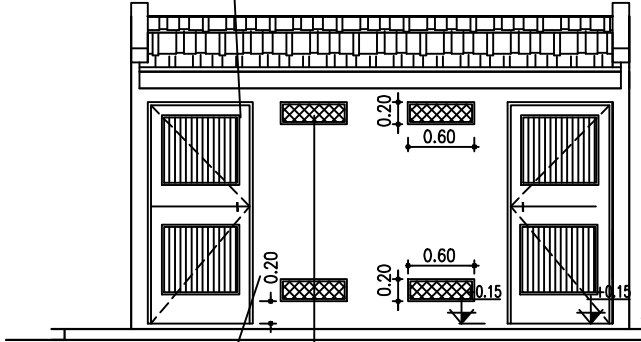
**NOTA:** Aquellos loteos privados que se encuentren fuera del radio servido por Aguas del Norte y/o que se enmarquen dentro de la Ley N° 5602 "Ley de Loteo y Club de Campo", NO deberán pintar la casilla de comando y cloración con el logo identificatorio de la Compañía Salteña de Agua y Saneamiento S.A.

VISTA

Puerta Antirrobo de Chapa Metálica según especificaciones

Mampostería de Ladrillo hueco (18x18x33) con revoque interno y externo

Revestimiento completo con azulejo 15x15 cm hasta nivel de dintel de abertura. Mesada completa



Revoque grueso y fino a la cal

Ventilación ladrillo hueco de ceramico con tejido mosquetero

Mesada con azulejos y Bacha sobremesada con azulejos hasta 2 metros en todo el gabinete

Cimientos de Hormigon Ciclopeo

Camara /p Conductos electricos

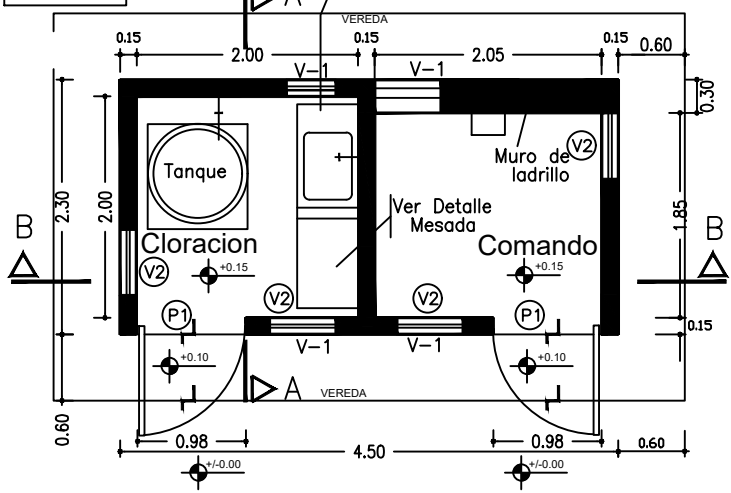
Cimientos de Hormigon Ciclopeo

Camara /p Conductos electricos

Cimientos de Hormigon Ciclopeo

Contrapiso de 10 cm terminado con alisado de cemento

PLANTA

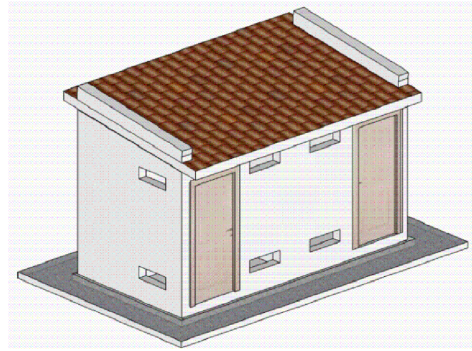


CORTE B-B

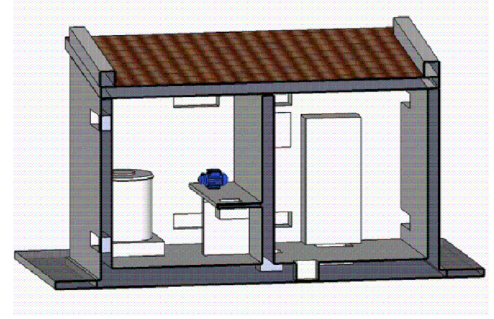
CORTE A-A

**VENTILACIONES:** Dimensiones 20x60 cm conformados con ladrillo ceramico hueco con proteccion externa empotrada. Construida con marco perfil angulo (12.7x3.2mm) y material desplegado diagonal mayor 20mm-diagonal menor 12mm, espesor 1.25 mm y nervio 2 mm Peso 3.05 kg/m2-Cantidad 12(doce) ubicacion desde nivel de piso interno 0,20 a 0,40m y 1,80 a 2,00m.

DETALLES 3D COMPLEMENTARIOS



PERSPECTIVA

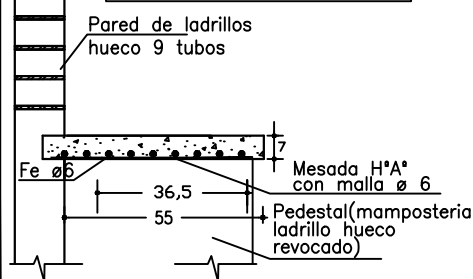


VISTA INTERIOR

**NOTA:** La disposición de los elementos constitutivos de la Casilla de cloración y Comandos (ventilaciones, accesorios para cloración, tableros para instalación electrica y todo otro detalle) puede modificarse para su adaptación a cada sistema de producción segun las necesidades particulares de cada obra.

NOTA: Los detalles 3d son detalles de ayuda para la construcción.(Debe respetarse los detalles constructivos en planta y corte)

DETALLE MESADA PARA BOMBA DOSIFICADORA



**INSTALACIONES ELECTRICAS**  
(Embutida con una boca para luz , una toma enchufe y una llave de encendido en cada compartimento y tableros )

Nota: Ver plano de electricidad.

**ESTRUCTURA DE HORMIGON ARMADO**  
(Sistema de muros portantes Antisismicos) Ver plano de estructuras.

**PLANO DE CARPINTERIA**  
(Ver plano puerta antirrobo).

		<b>PLANO TIPO DE ARQUITECTURA</b>			
Areas Tecnicas	Cadista	Firma:		<b>PLANO TIPO</b> CODIFICACION: [AG] [26] [ ] [ ] Ubicacion: [ ] [ ] Plano N°: 01 Revisión: - Proyecto N°: - Nombre Archivo: casilla comandos arquitectura.dwg	
Proyectista	Aguas del Norte	Gerente de Obras			
Ing. Gustavo Asensio		Jefe Div. Aguas Subterráneas			
Geol. Alberto Ovejero		Geol. Alberto Ovejero			
				CROQUIS DE UBICACION 	