IPV SALTA	INSTITUTO PROVINCIAL DE VIVIENDA AREA DE PROYECTOS	PROGRAMA CASA PROPIA 2021	
		Proyecto : 015/21	12 VIV. TARTAGAL Dpto. SAN MARTIN
		Zona Bioclimática:	ZONA II B CALIDA
		Plano	UBICACION
		Tipologias de diseño:	3LP
		Escalas:	S/E
		Archivo CAD:	UBI-01 Ubicacion
		Código	UBI-01
		Revisión	00

Responsables		Firma	Fecha
Diseñó:	--		-
Dibujó:	Arq. W. Santillán		Marzo 2021
Revisó:			
Aprobó:	Arq. V. Gallipoli		

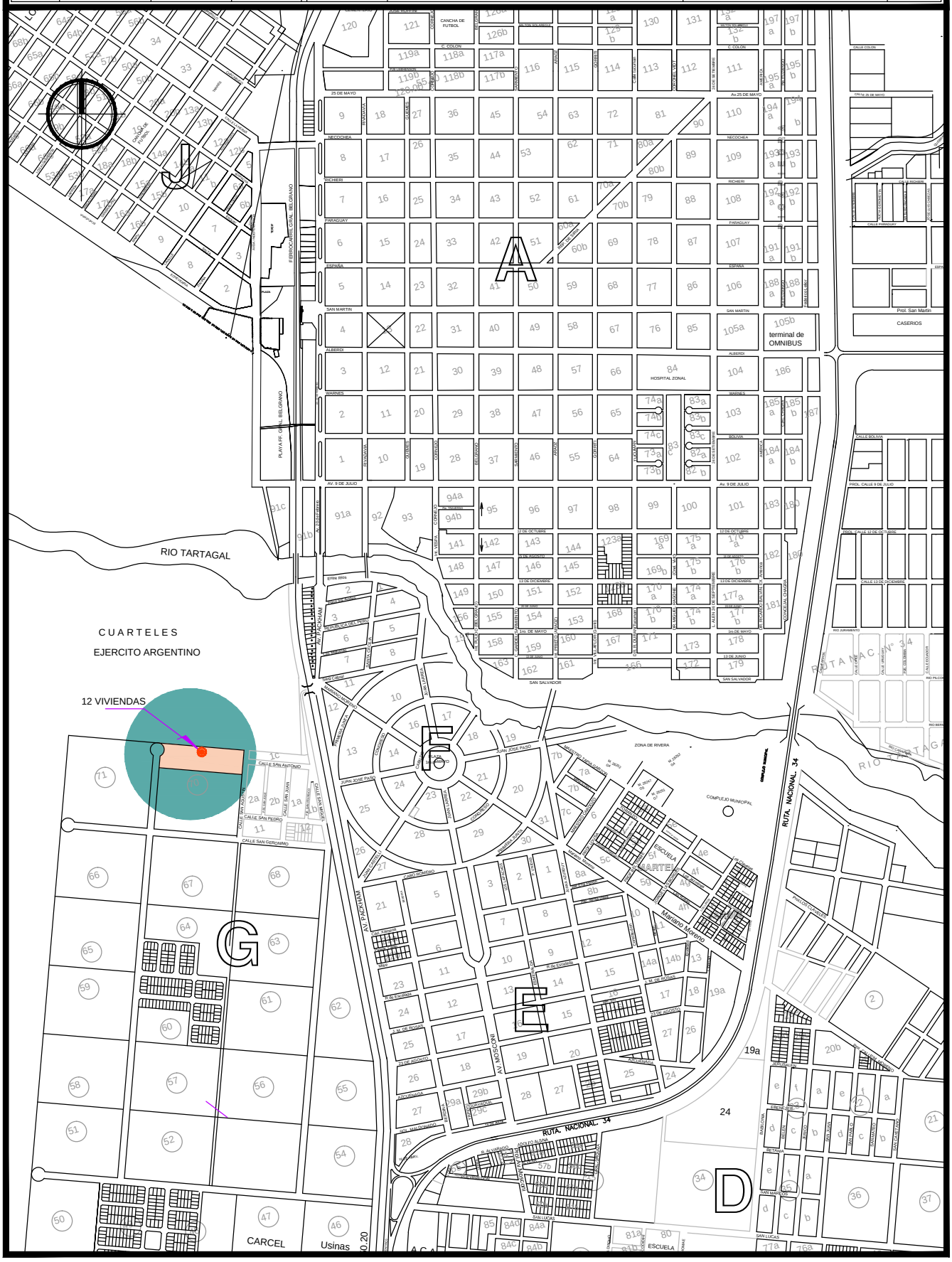

IPV SALTA	INSTITUTO PROVINCIAL DE VIVIENDA AREA DE PROYECTOS	PROGRAMA CASA PROPIA 2021	
		Proyecto : 015/21	12 VIVIENDAS TARTAGAL Dpto. GRAL. SAN MARTIN
		Zona Bioclimática:	ZONA II B CALIDA
		Plano	CONJUNTO
		Tipologias de diseño:	3LP
		Escalas:	s/e
		Archivo CAD:	DIS-01 CONJUNTO.dwg
		Código	DIS-01
		Revisión	00

Responsables		Firma	Fecha
Diseñó:	-		-
Dibujó:	Arq. W. Santillán		Marzo 2021
Revisó:	-		-
Aprobó:	Arq. V. Gallipoli		-

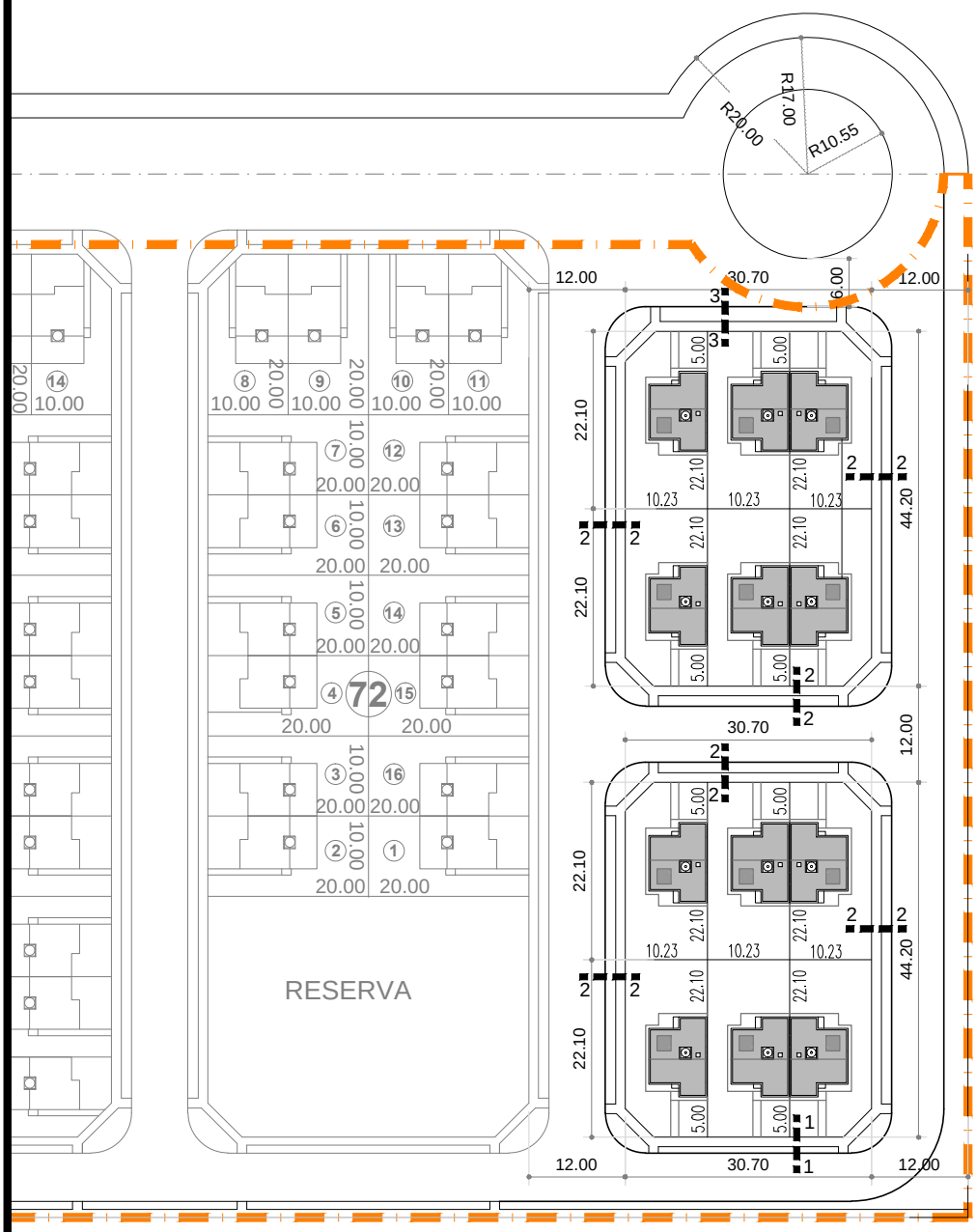

DETALLES VEREDAS

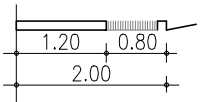

CORTE 1 - 1

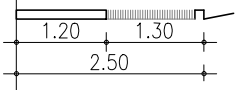

CORTE 2 - 2

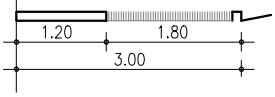

CORTE 3 - 3

PROTOTIPO

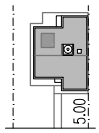

Prototipo 3LP

CANTIDAD: 12

CORDON CUNETA A CONSTRUIR

MENSURA TERRENO

IPV SALTA	INSTITUTO PROVINCIAL DE VIVIENDA AREA DE PROYECTOS	PROGRAMA CASA PROPIA 2021	
Proyecto : 015/21	12 VIVIENDAS TARTAGAL Dpto. GRAL. SAN MARTIN	Zona Bioclimática: ZONA II B CALIDA	
Plano	ARQUITECTURA	Tipologias de diseño: 3LP	
Escalas: s/e		Código DIS-02	Revisión 00
Archivo CAD: DIS-02 CONJUNTO.dwg			

Responsables		Firma	Fecha
Diseñó:	Arq. G. Muchut		Julio 2021
Dibujó:	Arq. G. Carreras		Julio 2021
Revisó:	Arq. W. Santillán		Julio 2021
Aprobó:	Arq. W. Santillán		Julio 2021

NOTA:
Cuando el prototipo se deba construir como vivienda aislada, el muro lateral (dormitorios y baño) deberá tener el mismo ancho y caracteristicas constructivas que el resto de los muros exteriores.

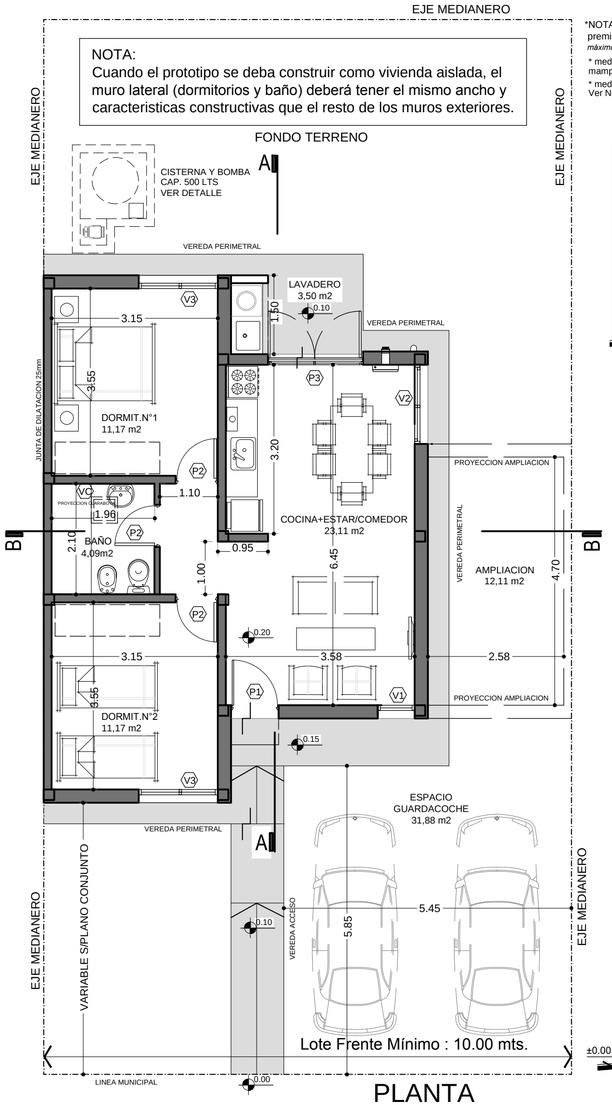

PLANTA

*NOTA: Las envolventes del prototipo deberán cumplir con la siguiente premisa: *"El valor de "K" del muro exterior y techo deberá ser igual o inferior al máximo establecido en la Norma IRAM 11605 (versión año 1996) para el Nivel B."*

* medianera (pared apareada)
mamposteria ladrillo hueco 12cm

* medianera (vivienda aislada)
Ver Nota en planta y pliego.

SUPERFICIE CUBIERTA 62.00 M2

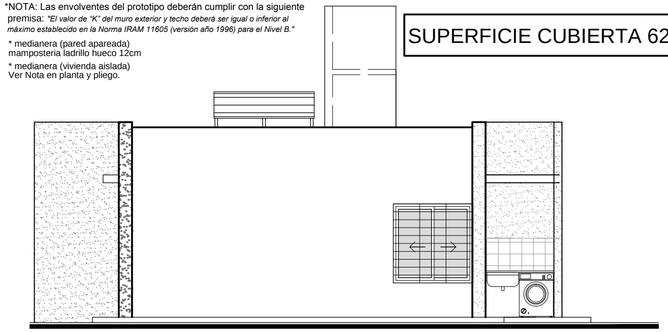

VISTA LATERAL

PLANILLA DE CARPINTERIA

TIPO	CANT	DESIGNACION	ANCHO	ALTO
P1	1	PUERTA TABLERO- 1 HOJA DE ABRIR	0.90	2.05
P2	3	PUERTA PLACA- 1 HOJA DE ABRIR	0.80	2.05
P3	1	PUERTA ALUMINIO- 2 HOJAS CORREDIZA C/REJAS	1.80	2.05
V1	1	VENT. ALUM - Pº SUP. PROYECT. - Pº INF. FIJO - C/REJAS	0.70	1.90
V2	1	VENTANA ALUMINIO- 2 HOJAS CORREDIZAS CON REJA	1.50	1.50
V3	2	VENTANA ALUMINIO- 2 HOJAS CORREDIZAS CON REJA	1.50	1.00
VC	1	VENTANA CLARABOYA METALICA	0.50	0.50

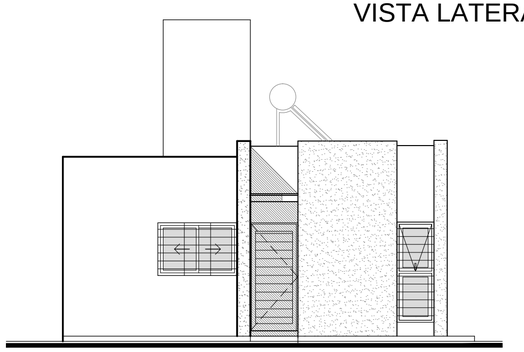

FRENTE

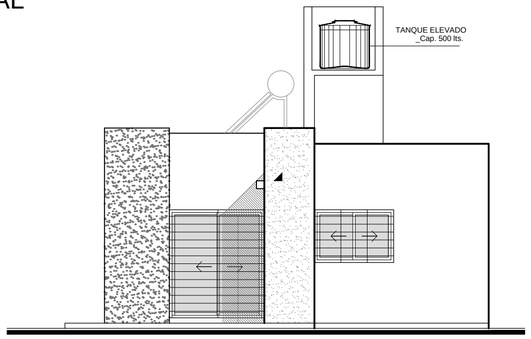

CONTRAFRENTE

PLANTA DE TECHOS

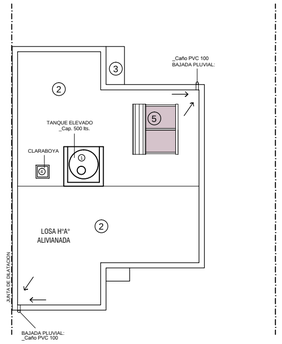

1. TANQUE ELEVADO. CAP 500 L
2. TECHO PLANO. MEMBRANA C/ ALUMINIO 4MM
3. ALERO DE LOSA PLANA MEMBRANA C/ ALUMINIO 4MM
4. CLARABOYA DE VENTILACIÓN DE BAÑO
5. TERMOTANQUE SOLAR CAP.200LTS.- NOTA: La ubicación del mismo dependerá de la implantación de cada vivienda en el conjunto.

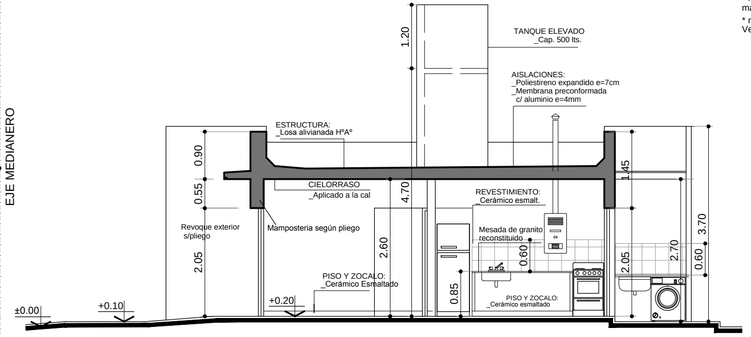

CORTE A-A

* medianera (pared apareada)
mamposteria ladrillo hueco 12cm

* medianera (vivienda aislada)
Ver Nota en planta y pliego.

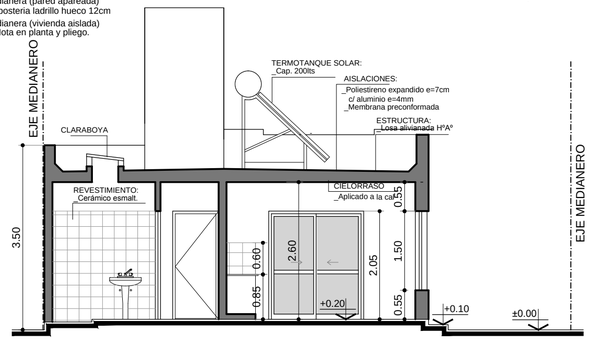

CORTE B-B

IPV SALTA	INSTITUTO PROVINCIAL DE VIVIENDA AREA DE PROYECTOS	PROGRAMA CASA PROPIA 2021	
		Proyecto : 015/21	12 VIVIENDAS TARTAGAL Dpto. GRAL. SAN MARTIN
		Plano	DETALLE MURO Y CUBIERTA VARIANTE 1
		Escalas:	1:10
		Archivo CAD:	Dis-03.1-DETALLE.dwg

Responsables		Firma	Fecha
Diseñó:	Arq.G.Carreras		Junio 2021
Dibujó:	Arq.G.Carreras		Junio 2021
Revisó:	Arq.V.Gallipoli		Junio 2021
Aprobó:	Arq.V.Gallipoli		Junio 2021

Zona Bioclimática:	Tipologías de diseño:	Código	Revisión
ZONA II B CALIDA	3LP	DIS-03.1	00

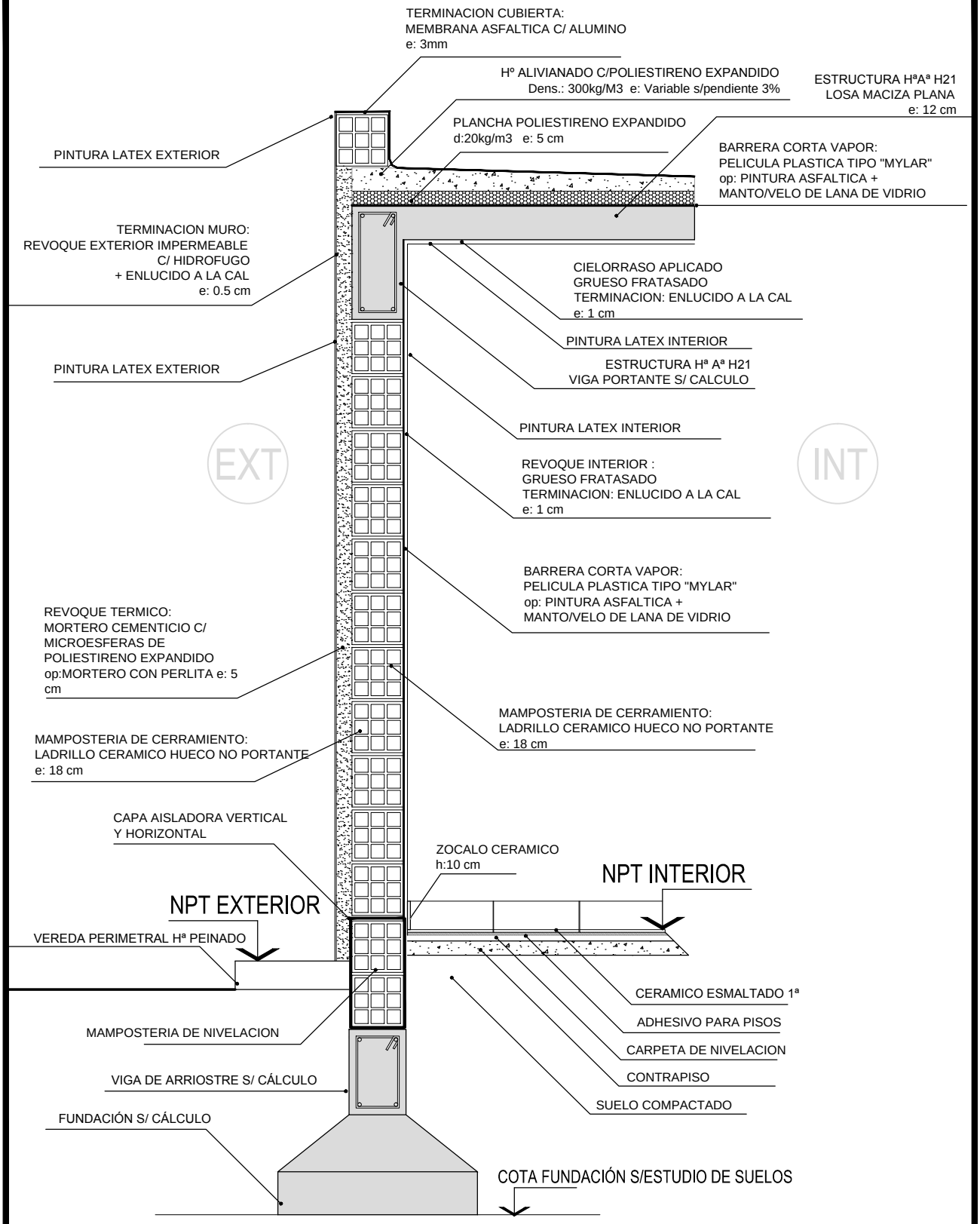

IPV SALTA	INSTITUTO PROVINCIAL DE VIVIENDA AREA DE PROYECTOS	PROGRAMA CASA PROPIA 2021	
		Proyecto : 015/21	12 VIVIENDAS TARTAGAL Dpto. GRAL. SAN MARTIN
		Plano	DETALLE MURO Y CUBIERTA VARIANTE 2
		Escalas:	1:5
		Archivo CAD:	Dis-03.2-DETALLE.dwg

Responsables		Firma	Fecha
Diseñó:	Arq.G.Carreras		Junio 2021
Dibujó:	J.C. Orellana		Junio 2021
Revisó:	Arq.V.Gallipoli		Junio 2021
Aprobó:	Arq.V.Gallipoli		Junio 2021

Zona Bioclimática:	Tipologias de diseño:	Código	Revisión
ZONA II B CALIDA	3LP	DIS-03.2	00

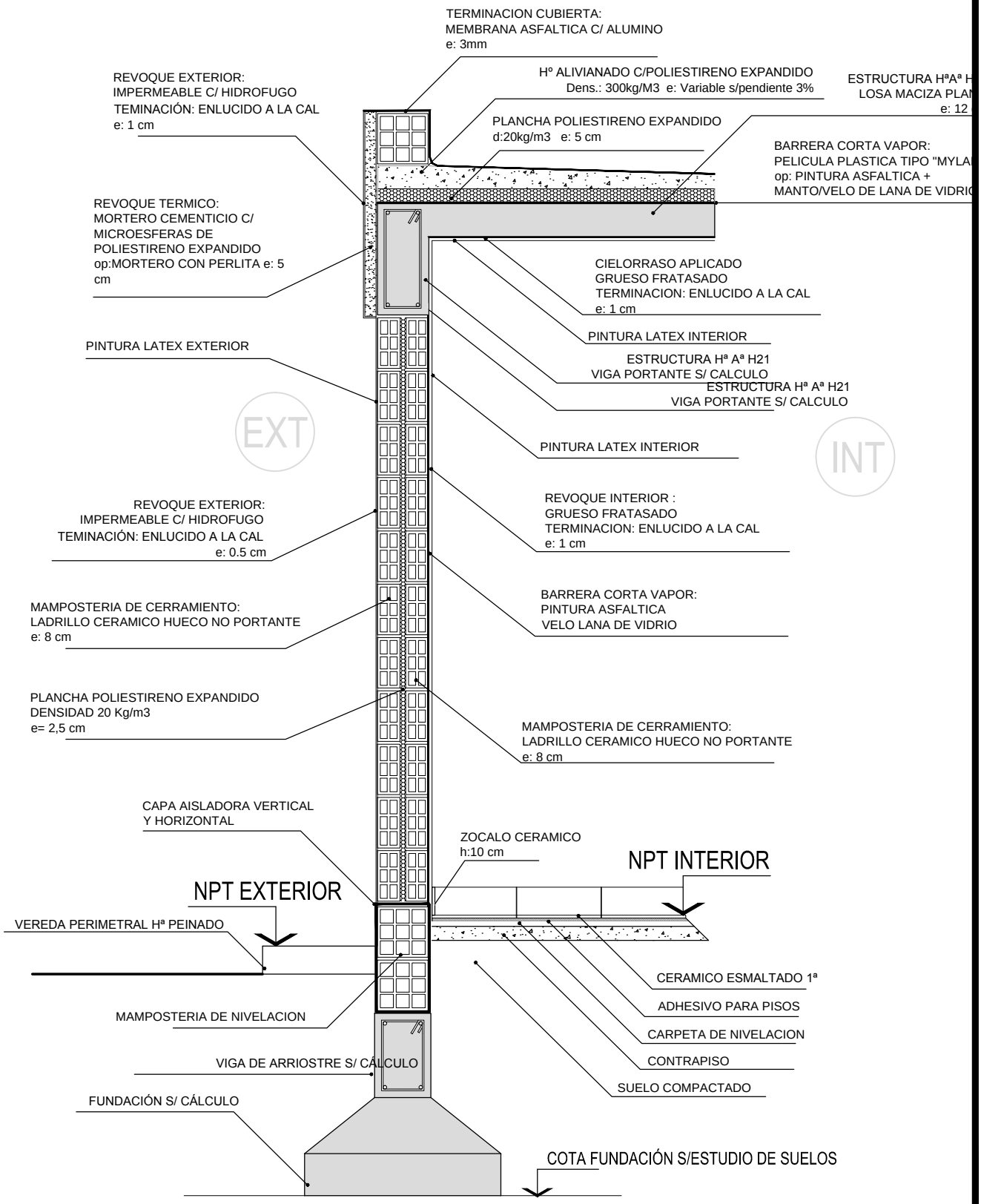

INSTITUTO PROVINCIAL DE VIVIENDA ÁREA PROYECTOS	PROGRAMA CASA PROPIA 2021		
	Proyecto : 015/21	12 VIVIENDAS TARTAGAL Dpto. GRAL. SAN MARTIN	Zona Bioclimática: ZONA II B CALIDA
	Plano	DETALLE CISTERNA	Tipologias de diseño: 3LP
	Escalas:	s/e	Plano Nº DIS-03.3 / Revisión 00
	Archivo CAD:	DIS-03.3 Detalle Cisterna.dwg	

Responsables		Firma	Fecha
Diseñó:	J.C. Orellana		Junio 2021
Dibujó:	J.C. Orellana		Junio 2021
Revisó:	Ing. A. Laime		Junio 2021
Aprobó:	Arq. V. Gallipoli		Junio 2021

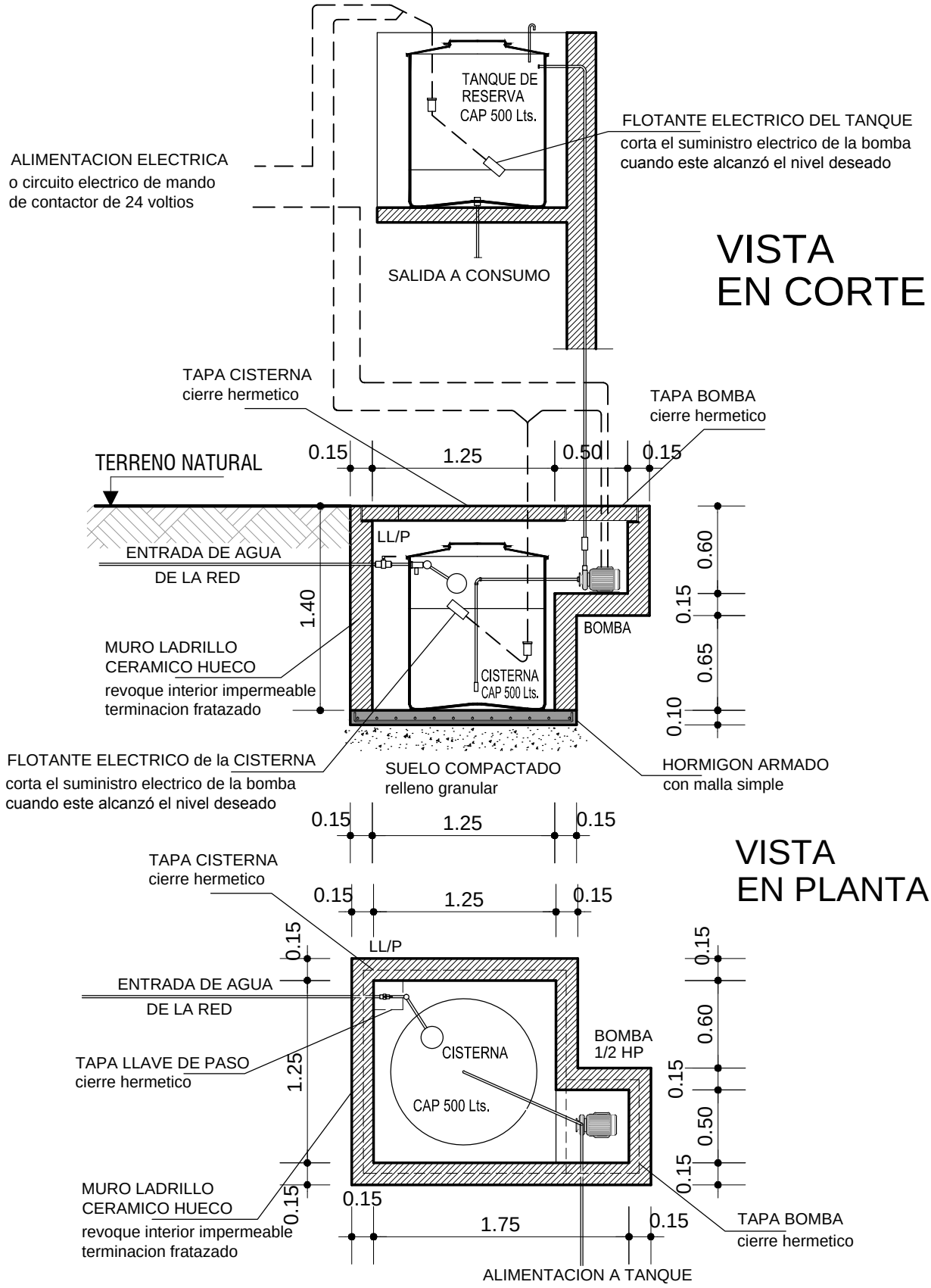

INSTITUTO PROVINCIAL DE VIVIENDA	PROGRAMA CASA PROPIA 2021	
AREA DE PROYECTOS	Proyecto : 015/21 — 12 VIV. TARTAGAL Dpto. SAN MARTIN	Zona Bioclimática: ZONA II B
Responsables / Firma / Fecha	Plano — PROTOTIPO TRADICIONAL CARPINTERÍAS	Tipologias de diseño: 3LP
Diseñó: -	Escalas: s/e	Código / Revisión
Dibujó: D.Mercado — Julio/2021	Archivo CAD: DIS-04 - CARPINTERÍAS.dwg	DIS-04 / 00
Revisó: Arq. W. Santillán		
Aprobó: Arq. V. Gallipoli		

PLANILLA DE CARPINTERIA - PROTOTIPO 3LP

CARPINTERÍA PUERTAS Y VENTANAS

DESIGNACIÓN	P1 0.90	P2 0.80	P3 1.80	V1 0.70	V2 1.50	V3 1.50	CLARABOYA
VISTA	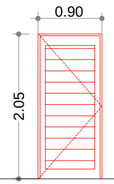	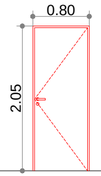	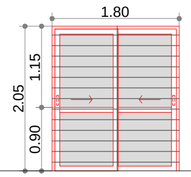	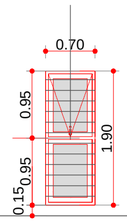	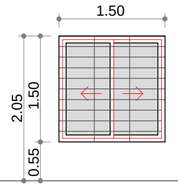	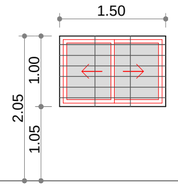	
PLANTA	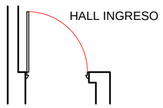	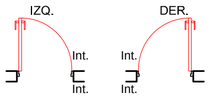	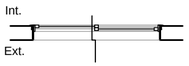				
CANTIDAD	1 (una)	3 (tres)	1 (una)	1 (una)	1 (una)	2 (dos)	1 (una)
DESCRIPCIÓN		Puerta placa - 1 hoja de abrir	Puerta de aluminio vidriada-2 hojas corredizas	Ventana de aluminio vidriada-Proyectante	Ventana de aluminio vidriada-2 hojas corredizas	Ventana de aluminio vidriada-2 hojas corredizas	Claraboya de Chapa Galvanizada Según especificaciones del fabricante
PRE-MARCO			Si - Aluminio natural	Si - Aluminio natural	Si - Aluminio natural	Si - Aluminio natural	
MARCO	Chapa doblada BWG N°18	Chapa doblada BWG N°18	Aluminio - S/ especificaciones del fabricante	Aluminio - S/ especificaciones del fabricante	Aluminio - S/ especificaciones del fabricante	Aluminio - S/ especificaciones del fabricante	
HOJA	Madera de Cedro 2"x4"-2"x8"	Placa de terciado de Cedro 4mm, nido de abeja, celda 45x45, con tapacantos de cedro en el perímetro	2 hojas vidriadas corredizas, con marco de Aluminio s/ especificaciones del fabricante, y travesaño intermedio	1 hoja con travesaño intermedio, paño superior vidriado de proyectar, paño inferior fijo vidriado con marco de Aluminio s/ especificaciones del fabricante	2 hojas vidriadas corredizas, con marco de Aluminio s/ especificaciones del fabricante	2 hojas vidriadas corredizas, con marco de Aluminio s/ especificaciones del fabricante, y paño fijo vidriado inferior	
HERRAJES	- Cerradura de seguridad doble paleta 6 combinaciones de bronce. - Manija bronce platil tipo ministerio - Roseta redonda 48mm platil -Bocallaves redonda común 48mm platil -Pomela mixta, cantidad 3 de 140mm espesor 3.05mm. Perno FeØ8mm	- Cerradura común tipo Kallay 503. - Manija bronce platil tipo ministerio - Roseta redonda 48mm platil - Bocallaves redonda común 32mm platil - Pomela de hierro, cantidad 3 de 140mm espesor 3.05mm. Perno FeØ8mm y arandela de bronce esp. 2mm	Según especifique el fabricante	Según especifique el fabricante	Según especifique el fabricante	Según especifique el fabricante	
LÍNEA	---	---	--- ---		---	---	
VIDRIOS	---	---	DVH 3mm - 9mm- 3mm incoloro	DVH 3mm - 9mm- 3mm incoloro	DVH 3mm - 9mm- 3mm incoloro	DVH 3mm - 9mm- 3mm incoloro	
CONTRAMARCOS	---	---	Sí - Aluminio Blanco	Sí - Aluminio Blanco	Sí - Aluminio Blanco	Sí - Aluminio Blanco	
TRATAMIENTO SUPERFICIAL	---	---	Pintado color BLANCO Acabado anodizado color o prepintado blanco c/ esmaltes acrílicos termoendurecíbles	Acabado anodizado color o prepintado blanco c/ esmaltes acrílicos termoendurecíbles	Pintado color BLANCO Acabado anodizado color o prepintado blanco c/ esmaltes acrílicos termoendurecíbles	Pintado color BLANCO Acabado anodizado color o prepintado blanco c/ esmaltes acrílicos termoendurecíbles	
PROTECCIONES	---	---	REJA: Barrotes horizontales de hierro liso Ø12 c/ planchuela de borde en todo el perímetro, y refuerzos verticales de 1 $\frac{1}{4}$" x $\frac{3}{16}$", para amurar.	REJA: Barrotes horizontales de hierro liso Ø12 c/ planchuela de borde en todo el perímetro, y refuerzos verticales de 1 $\frac{1}{4}$" x $\frac{3}{16}$", para amurar.	REJA: Barrotes horizontales de hierro liso Ø12 c/ planchuela de borde en todo el perímetro, y refuerzos verticales de 1 $\frac{1}{4}$" x $\frac{3}{16}$", para amurar.	REJA: Barrotes horizontales de hierro liso Ø12 c/ planchuela de borde en todo el perímetro, y refuerzos verticales de 1 $\frac{1}{4}$" x $\frac{3}{16}$", para amurar.	
OBSERVACIONES	NOTA: TODAS LAS MEDIDAS DEBERÁN SER VERIFICADAS EN OBRA						

IPV SALTA	INSTITUTO PROVINCIAL DE VIVIENDA AREA DE PROYECTOS	PROGRAMA CASA PROPIA 2021	
Proyecto : 015/21	12 VIV. TARTAGAL Dpto. SAN MARTIN	Zona Bioclimática: ZONA II B CALIDA	
Plano	INSTALACION ELECTRICA	Tipologias de diseño: 3LP	
Escalas: 1:50	Código: INS-01	Revisión: 00	
Archivo CAD: INS-01 - Instalación eléctrica.dwg			

Responsables		Firma	Fecha
Diseñó:	J.R. Godano		Julio 2021
Dibujó:	J.R. Godano		Julio 2021
Revisó:	Arq. W. Santillán		Julio 2021
Aprobó:	Arq. V. Gallipoli		Julio 2021

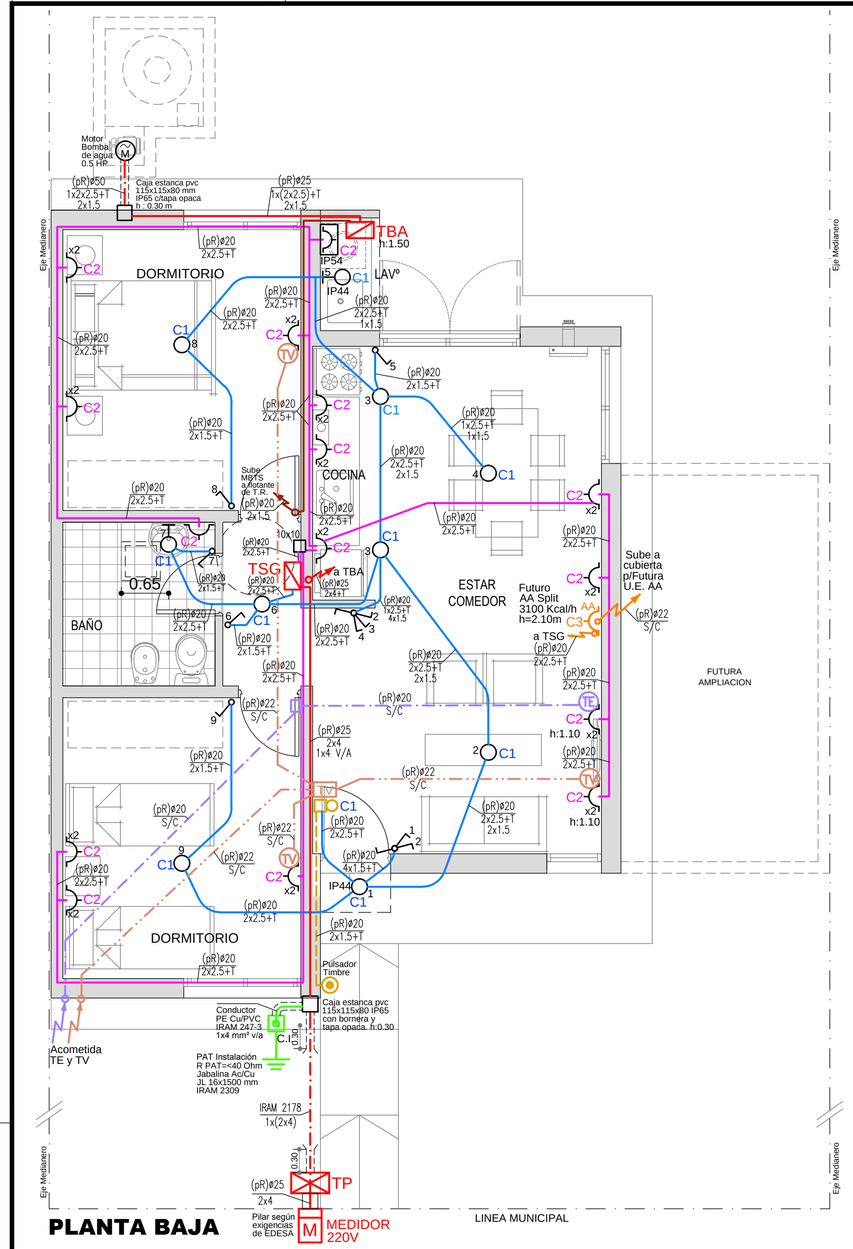

PLANTA BAJA

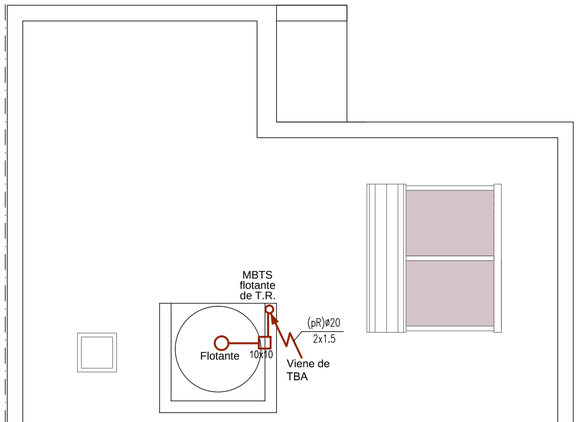

PLANTA DE TECHOS

REFERENCIAS

- (pR)ø — CAÑO AISLANTE PVC RIGIDO - IEC 61386-21
- TENDIDO CABLE SUBTERRANEO CU/PVC IRAM 2178-1 DIRECTAMENTE ENTERRADO
- TENDIDO CABLE SUBTERRANEO CU/PVC IRAM 2178-1 EN CONDUCTO ENTERRADO BAJO PISO
- TOMACORRIENTE SIMPLE - 2P+T 20A-250V IRAM 2071
- x2 TOMACORRIENTE DOBLE - 2P+T 20A-250V IRAM 2071
- IP54 TOMACORRIENTE SIMPLE - 2P+T 10A-250V IRAM 2071 CON TAPA ESTANCA - IP54 MINIMO
- AA TOMACORRIENTE SIMPLE 2P+T 20A-250V IRAM 2071 PARA FUTURA ALIMENTACION DE EQUIPO A°A°
- TV CAJA DE DISTRIBUCIÓN TV
- TV TOMA TV PARA CABLE COAXIL
- TE TOMA RJ11 - TELEFONO Y DATOS

NOTAS:

1- Todas las canalizaciones serán de caño rigido semipesado de PVC autoextinguible (IEC 61386-21) al igual que las cajas de paso, derivación y accesorios.

2- En baño, cocina y locales que poseen mesadas provistas con piletas, las cajas que contienen los tomacorrientes se instalarán en un radio mín. de 0,40 m del lavatorio o pileta y se tomarán 15 cm. del borde del lavatorio cuando este supere los 40 cm de radio tomando como origen la boca de salida de agua.
Ademas de respetar las distancias a las fuentes de agua, la altura mínima de montaje (arista inferior de la caja) será 0.10 m sobre el nivel de mesadas arriba mencionadas.
AEA 701.B.6 Mesadas de cocinas - AEA 701.B.7 Piletas de Lavar - AEA 701.B.9 Lavabos

3- No se instalará el equipo de AA.
Si se prevé tomacorriente y cañerias con cableado como se indica en Planta y Referencias, ademas de su correspondiente protección en TSG según Esquema, para futura instalación del equipo por parte del adjudicatario.

4- Se proveerá e instalará Bomba de Impulsión de agua y Tablero para la misma según plano.

5- En obra se deberá cumplir con las exigencias de la Reglamentación para la Ejecución de Instalaciones Eléctricas en Inmuebles AEA 90364 Parte 7 - Sección 771

PLANILLA DE ANALISIS DE CARGAS

Cos φ = 0,85

MEDIDOR	TABLERO	CIRC	TIPO CIRC	BOCAS CANT.	BOCAS POT UNIDAD [W]	TOMAS CANT.	TOMAS POT UNIDAD [W]	F.M. CANT.	F.M. POT UNIDAD [HP]	LONG [m]	INTENSIDAD R [A]	INTENSIDAD S [A]	INTENSIDAD T [A]	CABLE / CONDUCTOR CAIDA [%]	CABLE / CONDUCTOR SECC [mm2]	CABLE / CONDUCTOR Iadm [A]	POTENCIA INSTALADA [W]	Fs ILUM	Fs TOMAS	Fs F.M. TABLERO	POTENCIA SIMULT [W]	AMBIENTE DESTINO LOCAL	OBS
		C1	IUG	11	60					16,00	3,53			0,41	2,5	21	660,00	1,00			660,00	Luces Vivienda	Nuevo
		C2	TUG			15	150			22,00	9,63			1,54	2,5	21	2.250,00		0,80		1.800,00	Tomas Vivienda	Nuevo
		C3	TUE			1	1100			8,00	5,88			0,34	2,5	21	1.100,00		1,00		1.100,00	Futuro AA - F/C 3100 Kcal/h Est-Com.	Nuevo
		CTBA	ACU					1		9,00	1,99			0,04	4	28	373,00	0	0	1,00	373	TBA - TABLERO BOMBA DE AGUA	Nuevo
	TSG	Subtotal		11		16		1		16,00	21,03	0,00	0,00	0,77	4	26	4.383,00			0,90	3.933,00	TSG - TABLERO SECC. GRAL.	Nuevo
		CB1	APM					1	0,5	6,00	1,99			0,09	2,5	20	373,00			1,00	373,00	Motor Bomba de Agua	Nuevo
	TBA	CTBA	ACU	0		0		1		9,00	1,99	0,00	0,00	0,04	4	28	373,00			1,00	373,00	TBA - TABLERO BOMBA DE AGUA	Nuevo
M 220V	TP	TOTAL		11		16		1		1,00	21,03	0,00	0,00	0,05	4	28	4383,00			0,90	3933,00	TP - TABLERO PPAL.	Nuevo

DETALLE SUMINISTRO

CONEXION MONOFASICA EN PILAR - HASTA 5 KW
Red aerea de distribución BT (EDESA)

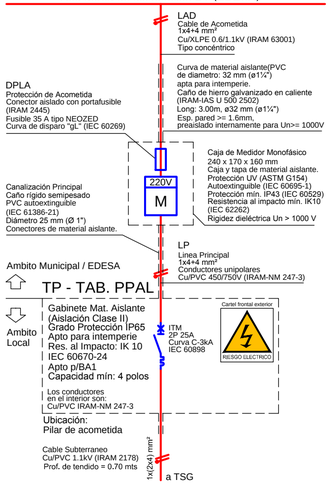

TSG
TAB. SECC GRAL

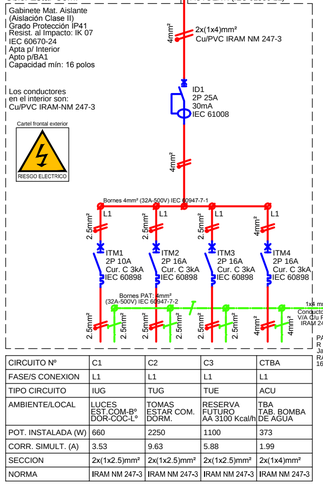

CIRCUITO Nº	C1	C2	C3	CTBA
FASE/S CONEXION	L1	L1	L1	L1
TIPO CIRCUITO	IUG	TUG	TUE	ACU
AMBIENTE/LOCAL	LUCES EST.COM-8° DOR-COC-L°	TOMAS ESTAR COM. DORM.	RESERVA FUTURO AA 3100 Kcal/h	TBA TAB. BOMBA DE AGUA
POT. INSTALADA (W)	660	2250	1100	373
CORR. SIMULT. (A)	3.53	9.63	5.88	1.99
SECCION	2x(1x2.5)mm²	2x(1x2.5)mm²	2x(1x2.5)mm²	2x(1x4)mm²
NORMA	IRAM NM 247-3	IRAM NM 247-3	IRAM NM 247-3	IRAM NM 247-3

TBA - TABLERO B. DE AGUA

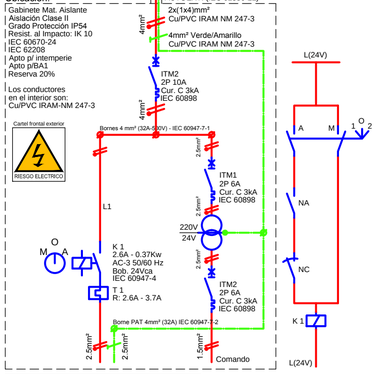

CIRCUITO Nº	CBA	
FASE/S CONEXION	L1	
TIPO CIRCUITO	APM	
AMBIENTE/LOCAL	MOTOR BOMBA DE AGUA	
POT. INSTALADA (W)	373	
CORR. SIMULT. (A)	1.99	
SECCION	1x(2x2.5)mm²	
NORMA	IRAM 2178	

DETALLE TENDIDO SUBTERRANEO DIRECTAMENTE ENTERRADO

CINTA DE ADVERTENCIA:
(ROJA o ROJA Y BLANCA CON EL TEXTO "PELIGRO ELECTRICO" Y SIMBOLO NORMA IRAM 10005-1 EN TODO EL DESARROLLO LONGITUDINAL DE LA ZANJA

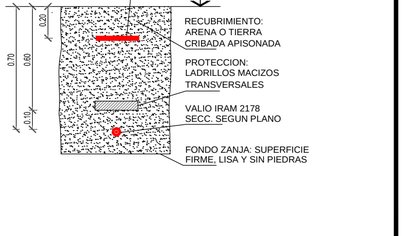

IPV SALTA	INSTITUTO PROVINCIAL DE VIVIENDA AREA DE PROYECTOS	PROGRAMA CASA PROPIA 2021	
Proyecto : 015/21	12 VIV. TARTAGAL Dpto. SAN MARTIN	Zona Bioclimática: ZONA II B CALIDA	
Plano	INSTALACION SANITARIA A RED	Tipologias de diseño: 3LP	
Escalas:	1:75	Código	Revisión
Archivo CAD:	INS-02 Instalación Sanitaria.dwg	INS-02	00

Responsables		Firma	Fecha
Diseñó:	J. C. Orellana		Junio 2021
Dibujó:	J. C. Orellana		Junio 2021
Revisó:	Arq. W. Santillan		Junio 2021
Aprobó:	Arq. V. Gallipoli		Junio 2021

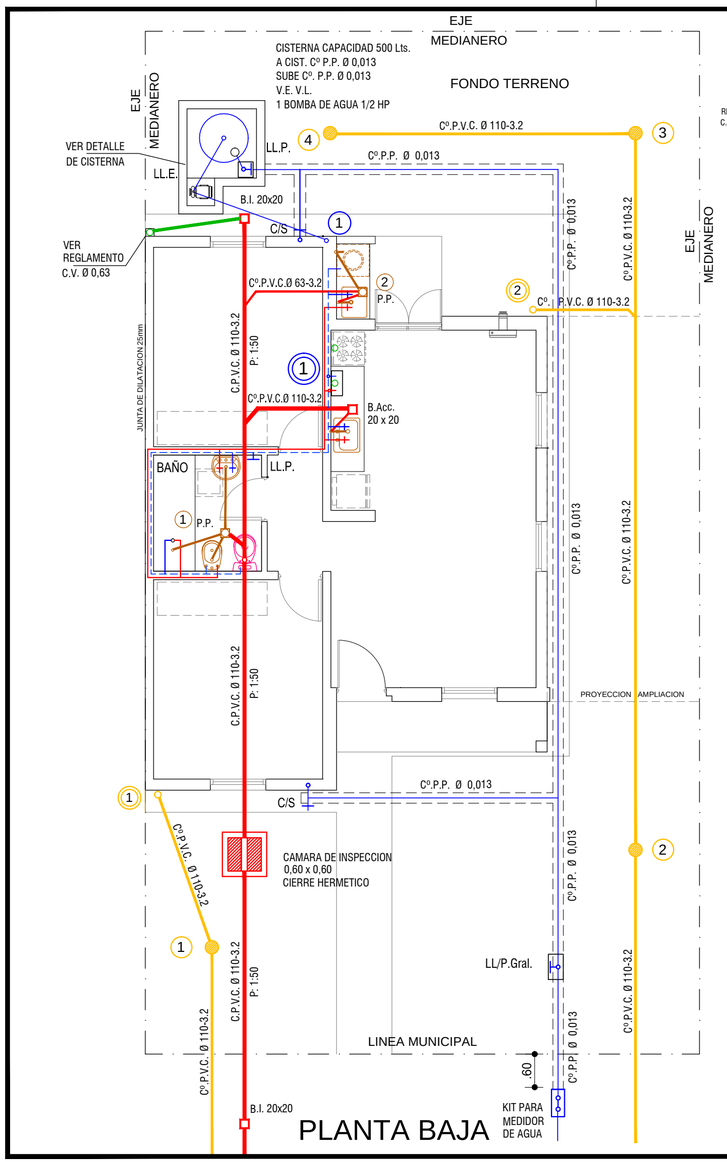

PLANTA BAJA

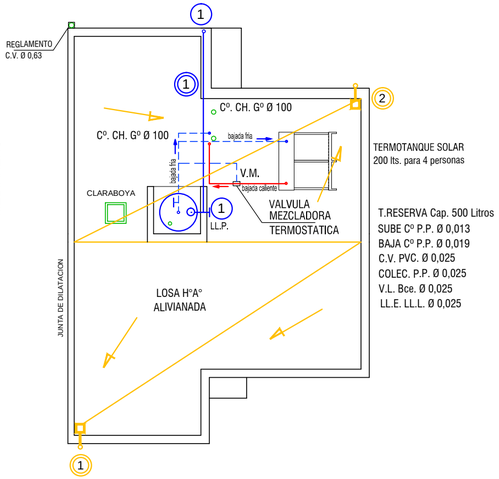

PLANTA DE TECHOS Y
DETALLE DE TANQUE DE RESERVA

Cuadro de Resumen

DESIG.	CAÑERIA DE DESAGUE						VENTILACION		
	PRIMARIOS			PLUVIALES					
	Nº	MAT	Ø	Nº	MAT	Ø	Nº	MAT	Ø
TRAMO	1	P.V.C.	110	1-4	P.V.C.	110			
HOR.COL.				2	P.V.C.	110			
COLUMNA				2	P.V.C.	110	1	P.V.C.	63
P.P.A.	2	P.V.C.	63	ARTEFACTOS Y ACCESORIOS					
I.P.	1	P.V.C.	110	BAÑO PPAL.	I.P.D.A.I.LL° Bt. Du. R.DESC. P.V.C. Ø 40 a P.P.A.				
B.A.	1	P.V.C.	110	P.C.	SIFON P.V.C.0.50 DESC. a B.A.				
				P.L.	DESC. PVC. 40 DESC. a PPA.				
DISTRIBUCION AGUA FRIA Y CALIENTE				C°. P.P. Ø 0,013-0,013					

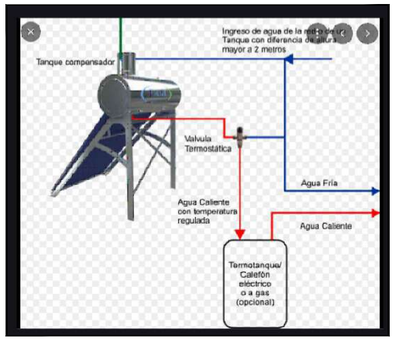

DETALLE INSTALACION DE
TERMOTANQUE SOLAR

T.RESERVA Cap. 500 Litros
SUBE Cº P.P. Ø 0,013
BAJA Cº P.P. Ø 0,019
C.V. PVC. Ø 0,025
COLEC. P.P. Ø 0,025
V.L. Bce. Ø 0,025
LL.E. LL.L. Ø 0,025

CORTE 1 - 2

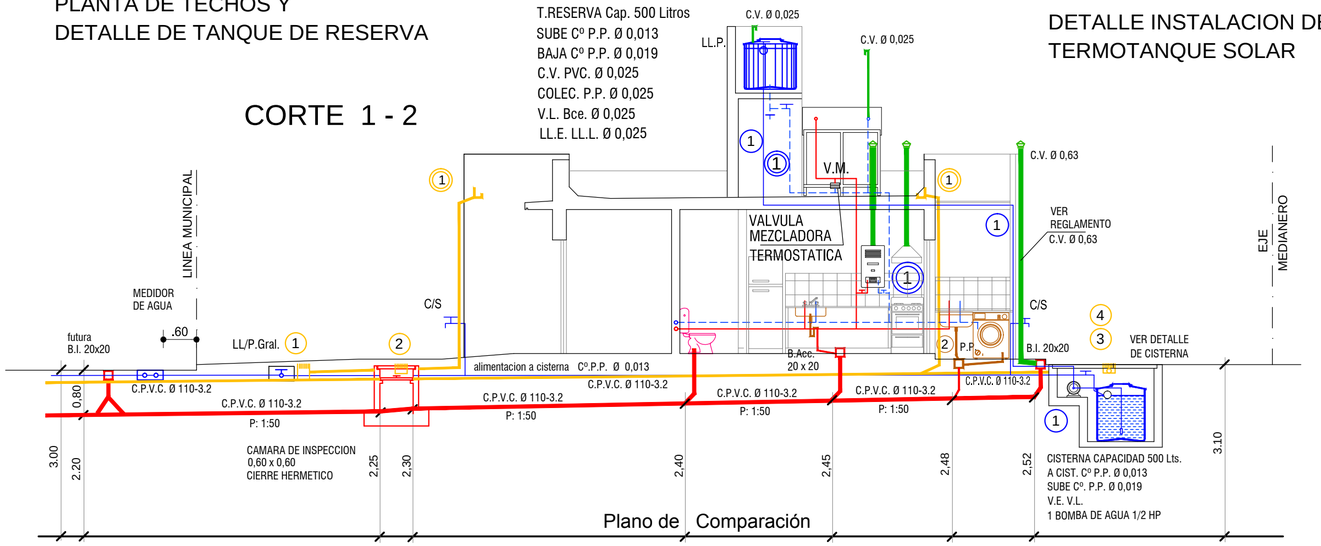

Plano de Comparación

IPV SALTA	INSTITUTO PROVINCIAL DE VIVIENDA AREA DE PROYECTOS		
RESPONSABLES		FIRMA	FECHA
DISEÑO	PEDRO REALES		JULIO - 2021
DIBUJO	PEDRO REALES		JULIO - 2021
REVISO	ARQ. W. SANTILLAN		JULIO - 2021
APROBO	ARQ. V. GALLIPOLI		JULIO - 2021

	PROGRAMA CASA PROPIA 2021		
PROYECTO	12 VIV. TARTAGAL Dpto. SAN MARTIN	ZONA BIOCLIMATICA	
015/21		ZONA II B CALIDA	
PLANO	INSTALACION DE GAS A RED	TIPOLOGIA DE DISEÑO	
		3LP	
ESCALAS	1:75	CODIGO	REVISION
ARCHIVO	INS-03-Instalacion Gas	INS - 03	00

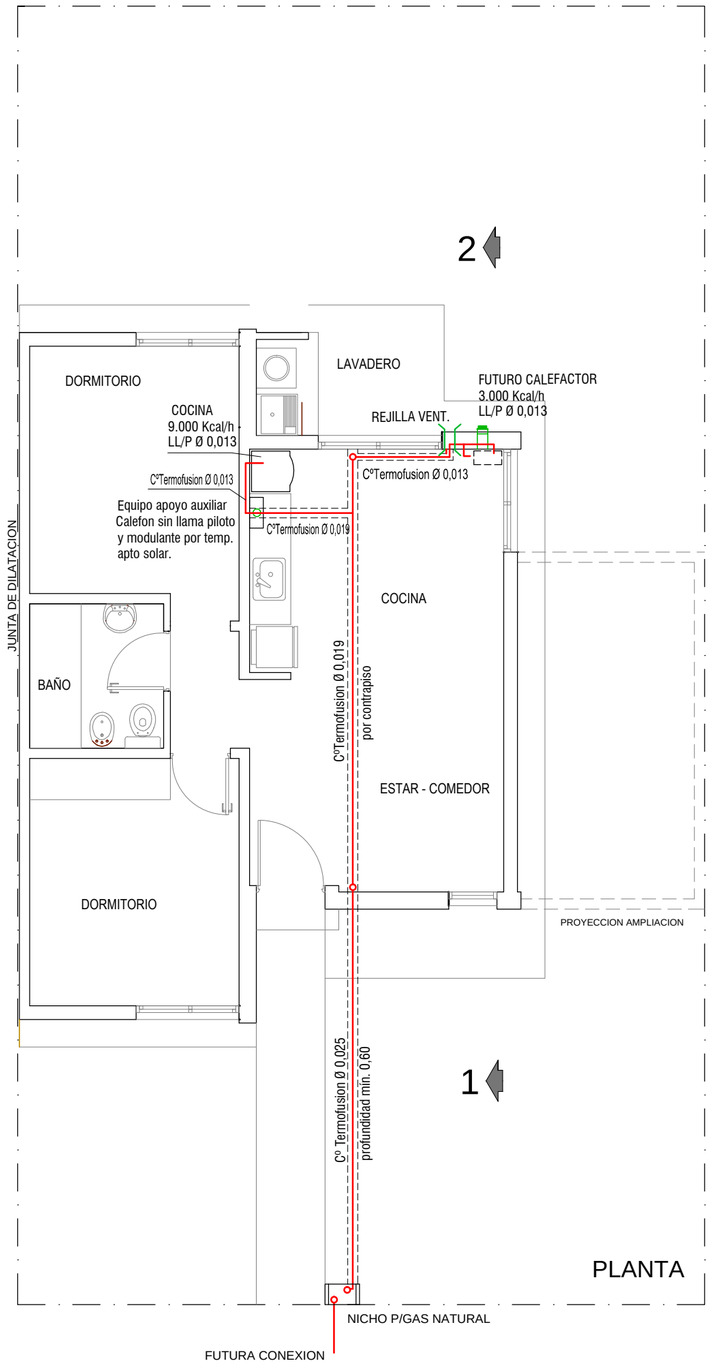

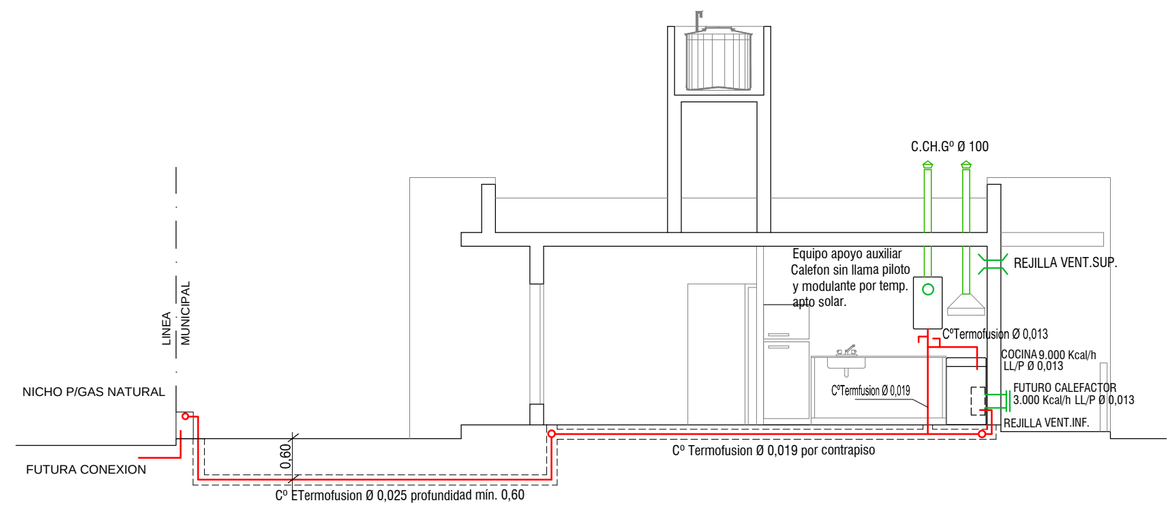

CORTE 1-2

IPV SALTA	INSTITUTO PROVINCIAL DE VIVIENDA AREA DE PROYECTOS	PROGRAMA CASA PROPIA 2021	
		Proyecto : 015/21	12 VIV. e INF. TARTAGAL Dpto. GRAL. SAN MARTIN
		Zona Bioclimática:	Zona II B CALIDA
		Plano	RED ELECTRICA
		Tipologias de diseño:	3 - LP
		Escalas:	s/e
		Archivo CAD:	INF-01 - Red Eléctrica.dwg
		Código	INF- 01
		Revisión	00

Responsables		Firma	Fecha
Diseñó:	W. Santillan		
Dibujó:	W. Santillan		Marzo 2021
Revisó:	Ing A Laime		
Aprobó:	Arq. V. Gallipoli		Marzo 2021

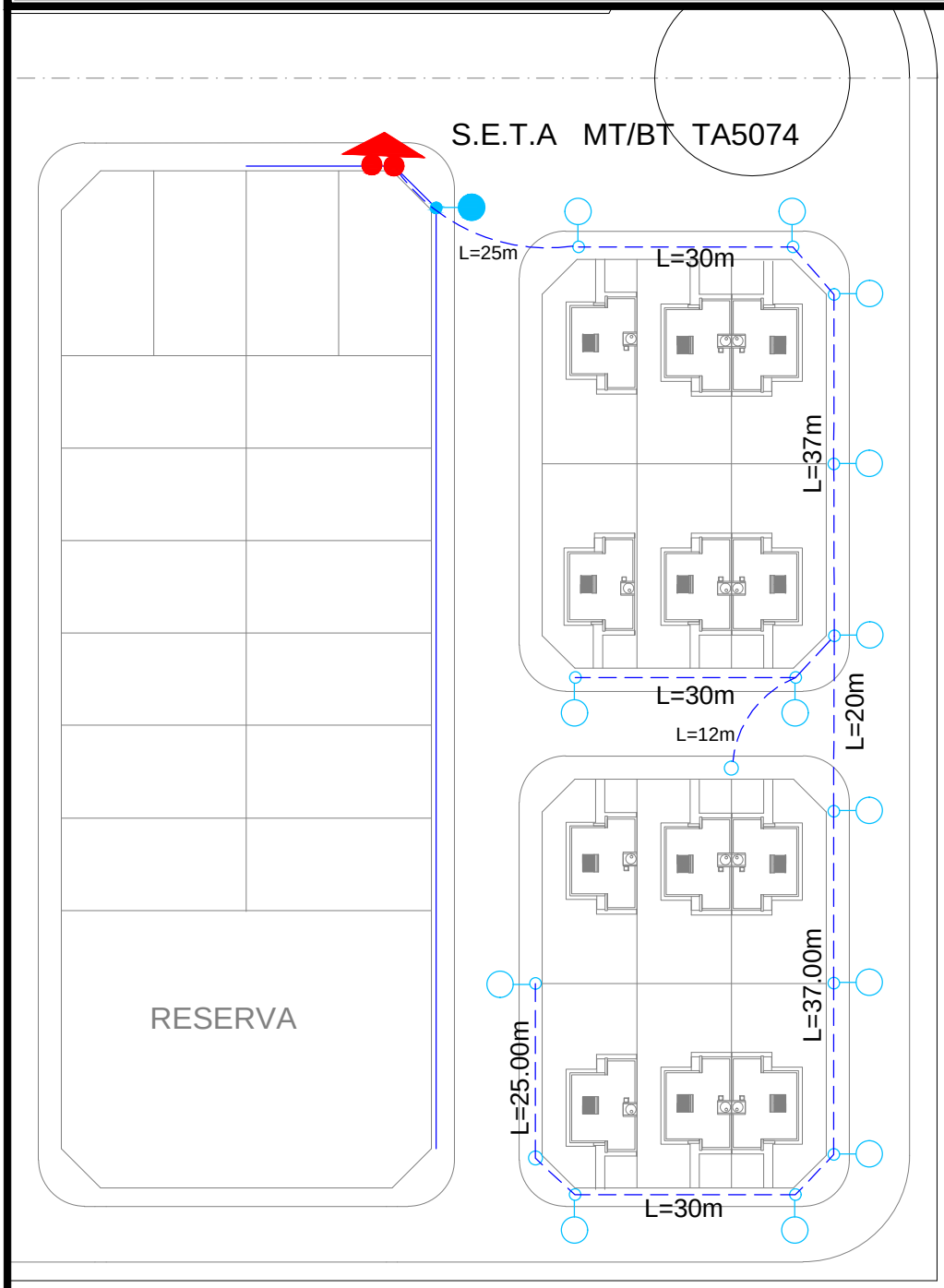

REFERENCIAS

RED DE B.T. A CONSTRUIR : 246.00 m

ARTEFACTO A CONSTRUIR : 13

RED DE B.T. EXISTENTE

ARTEFACTO EXISTENTE

NOTA:

Sujeto a revisión de EDESA.
Posible repotenciación de transformador de etapa de viviendas existentes.

INSTITUTO PROVINCIAL DE VIVIENDA AREA DE PROYECTOS	PROGRAMA CASA PROPIA		
	Proyecto : 015/21	12 VIV. e INF. TARTAGAL Dpto. GRAL. SAN MARTIN	Zona Bioclimática: ZONA III B TEMP. CALIDA
	Plano	RED DE AGUA	Tipologias de diseño: 62 - 3 - LP
	Escalas:	s/e	Código: INF-02 / Revisión: 00
	Archivo CAD:	INF-02 - Red de Agua.dwg	

Responsables		Firma	Fecha
Diseñó:	Arq.W. Santillan		
Dibujó:	Arq.W. Santillan		Marzo 2021
Revisó:	Ing A Laime		
Aprobó:	Arq. V. Gallipoli		Marzo 2021

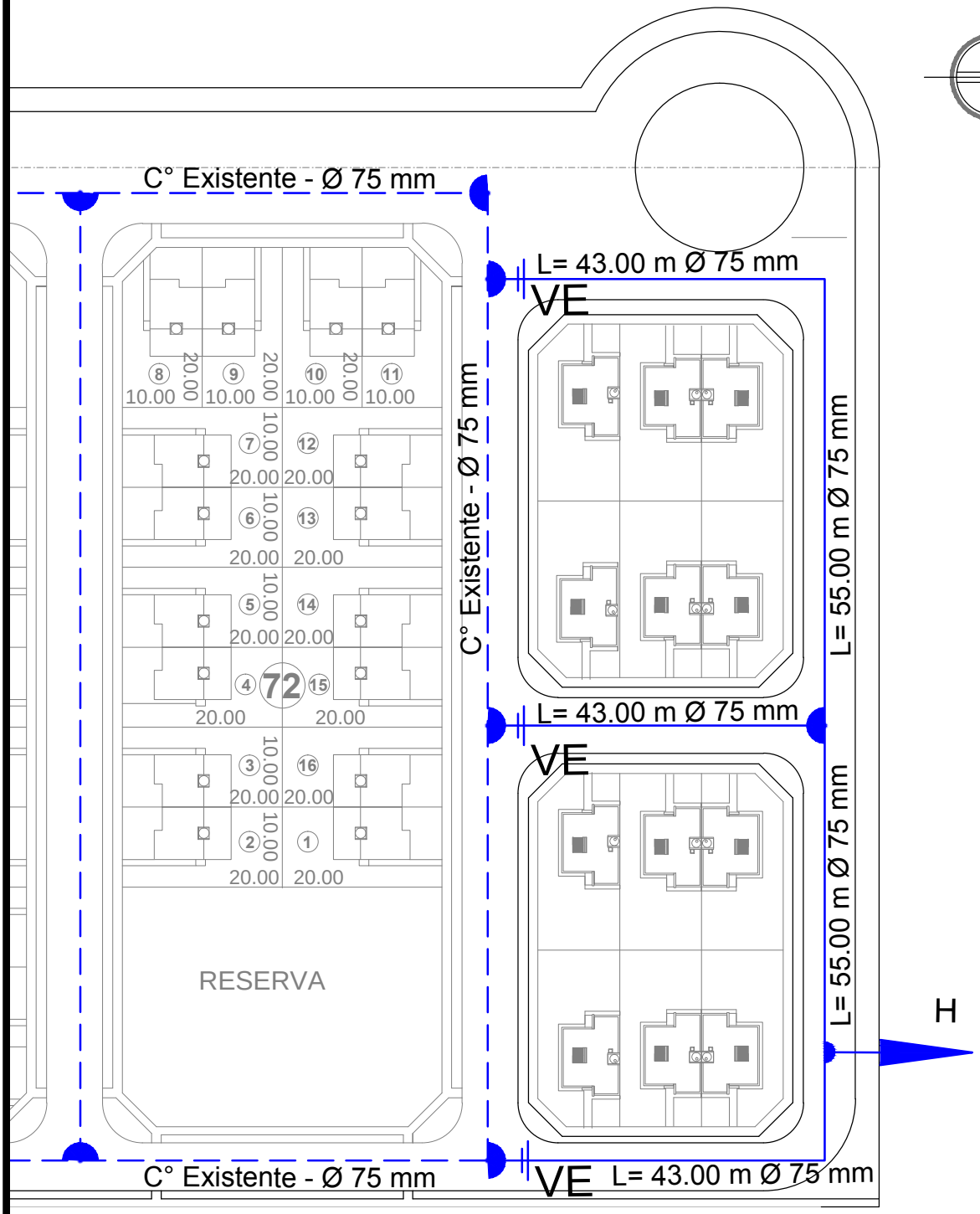

REFERENCIAS

- RED DE AGUA EXISTENTE
- RED DE AGUA A CONSTRUIR Ø75: 239,00 m
- VALVULA ESCLUSA A CONSTRUIR: 3 un
- HIDRANTE A INSTALAR : 1

INSTITUTO PROVINCIAL DE VIVIENDA AREA DE PROYECTOS	PROGRAMA CASA PROPIA 2021		
	Proyecto : 015/21	12 VIV. e INF. TARTAGAL Dpto. GRAL. SAN MARTIN	Zona Bioclimática: ZONA III B TEMP. CALIDA
	Plano	RED DE CLOACAS	Tipologias de diseño: 62 - 3 - LP
	Escalas: s/e		Código INF-03 / Revisión 00
	Archivo CAD: INF-03 - Red de Cloacas.dwg		

Responsables		Firma	Fecha
Diseñó:	D. Mercado		
Dibujó:	D. Mercado		Marzo 2021
Revisó:	Ing A Laime		
Aprobó:	Arq. V. Gallipoli		Marzo 2021

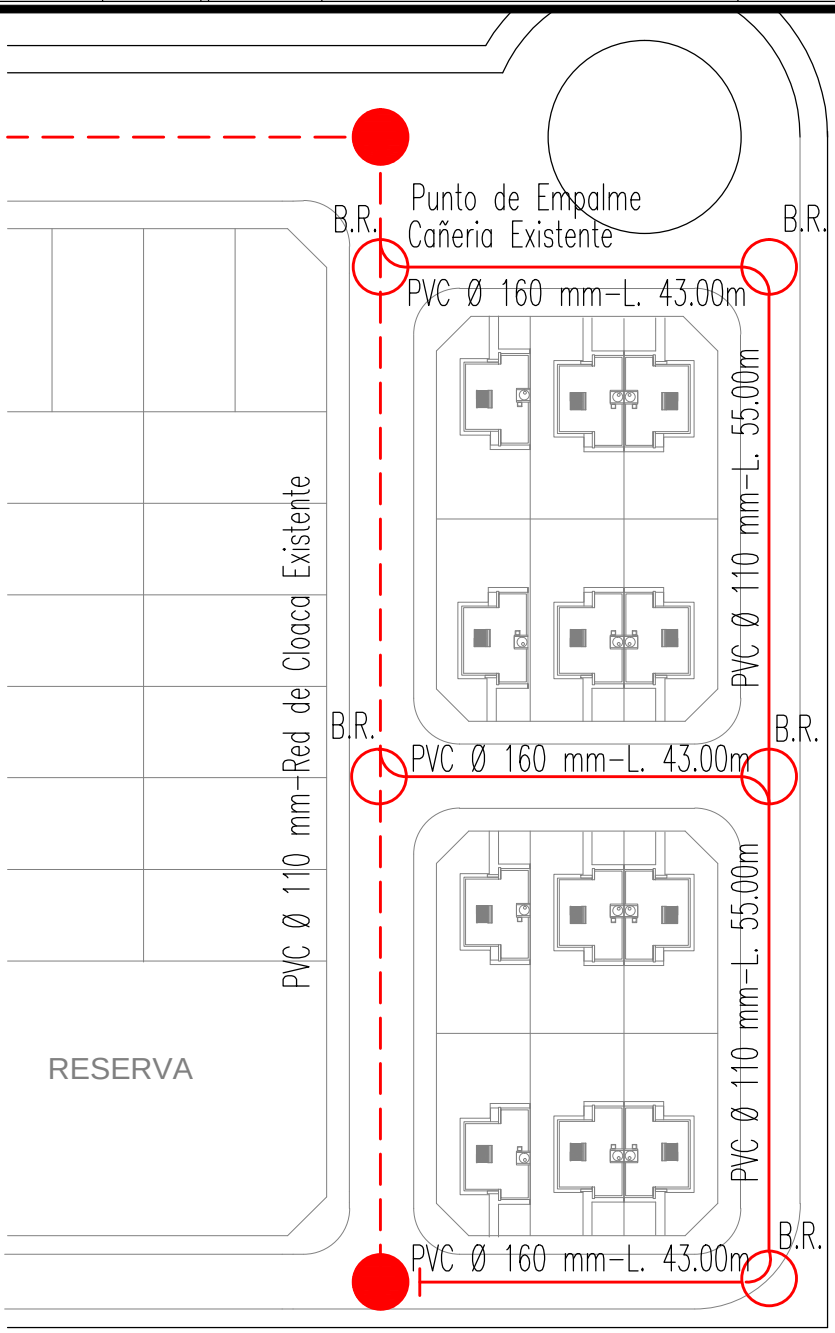

REFERENCIAS

- RED DE CLOACA EXISTENTE
- BOCA DE REGISTRO EXISTENTE
- RED DE CLOACA A CONSTRUIR L.: 239.00m
- BOCA DE REGISTRO A CONSTRUIR Cant.: 5

INSTITUTO PROVINCIAL DE VIVIENDA AREA DE PROYECTOS	PROGRAMA CASA PROPIA		
	Proyecto : 015/21	12 VIV. e INF. TARTAGAL Dpto. GRAL. SAN MARTIN	Zona Bioclimática: ZONA III B TEMP. CALIDA
	Plano	RED DE GAS	Tipologias de diseño: 62 - 3 - LP
	Escalas:	s/e	Código: INF-04 / Revisión: 00
	Archivo CAD:	INF-04 - Red de Gas.dwg	

Responsables		Firma	Fecha
Diseñó:	D. Mercado		
Dibujó:	D. Mercado		Marzo 2021
Revisó:	Ing A Laime		
Aprobó:	Arq. V. Gallipoli		

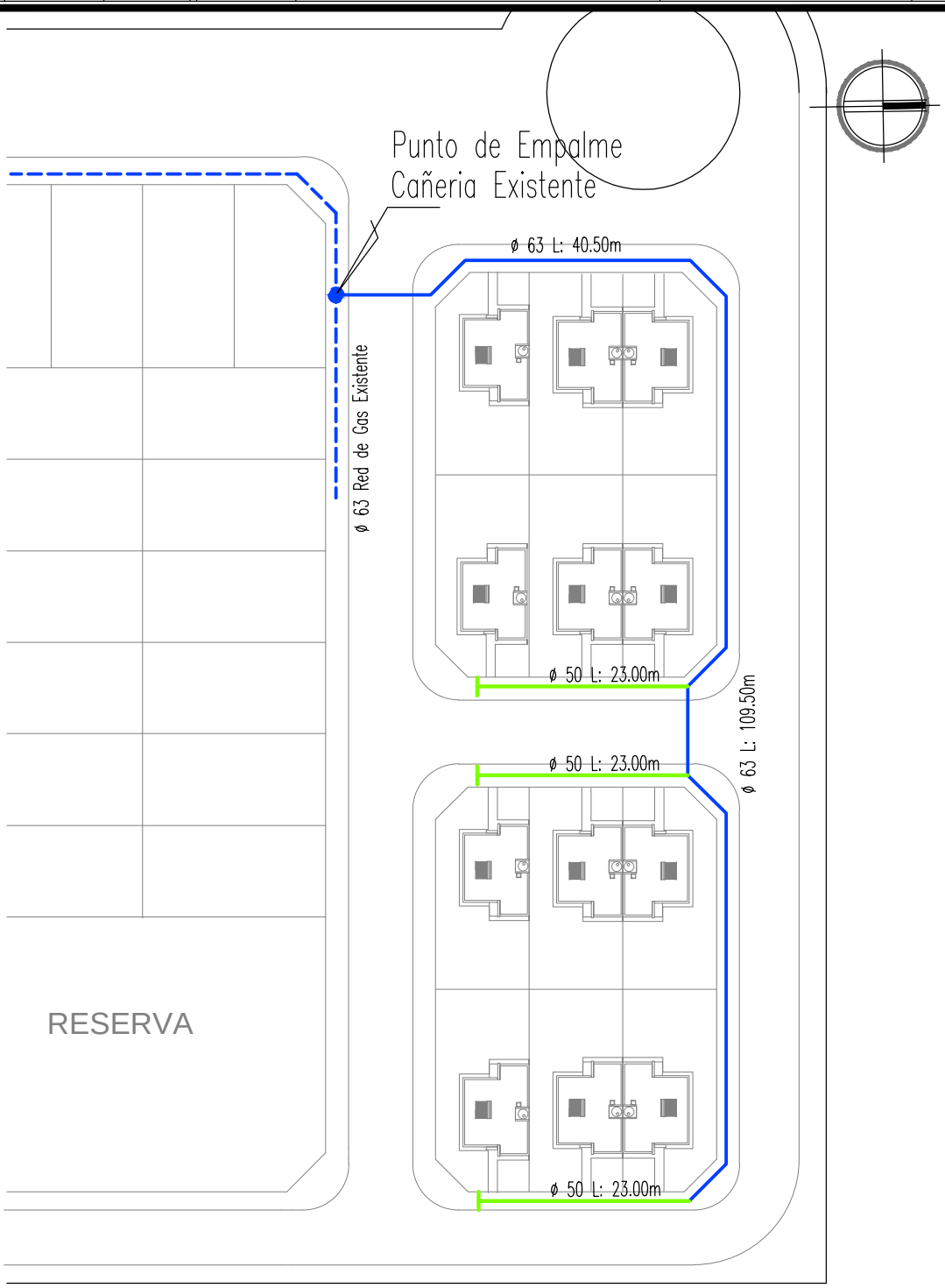

REFERENCIAS

- RED DE GAS EXISTENTE Ø 63 mm
- RED DE GAS A CONSTRUIR Ø 63 mm L: 150.00m
- RED DE GAS A CONSTRUIR Ø 50 mm L: 69.00m

IPV SALTA	INSTITUTO PROVINCIAL DE VIVIENDA AREA DE PROYECTOS	PROGRAMA CASA PROPIA	
		Proyecto : 015/21	12 VIV. e INF. TARTAGAL Dpto. SAN MARTIN
		Zona Bioclimática:	ZONA II B CALIDA
		Plano	RED VIAL
		Tipologias de diseño:	62 - 3 - LP
		Escalas:	s/e
		Archivo CAD:	INF-05 - Red Vial.dwg
		Código	INF-05
		Revisión	00

Responsables		Firma	Fecha
Diseñó:	D. Mercado		
Dibujó:	D. Mercado		Marzo 2021
Revisó:	Ing A Laime		Marzo 2021
Aprobó:	Arq. V. Gallipoli		Marzo 2021

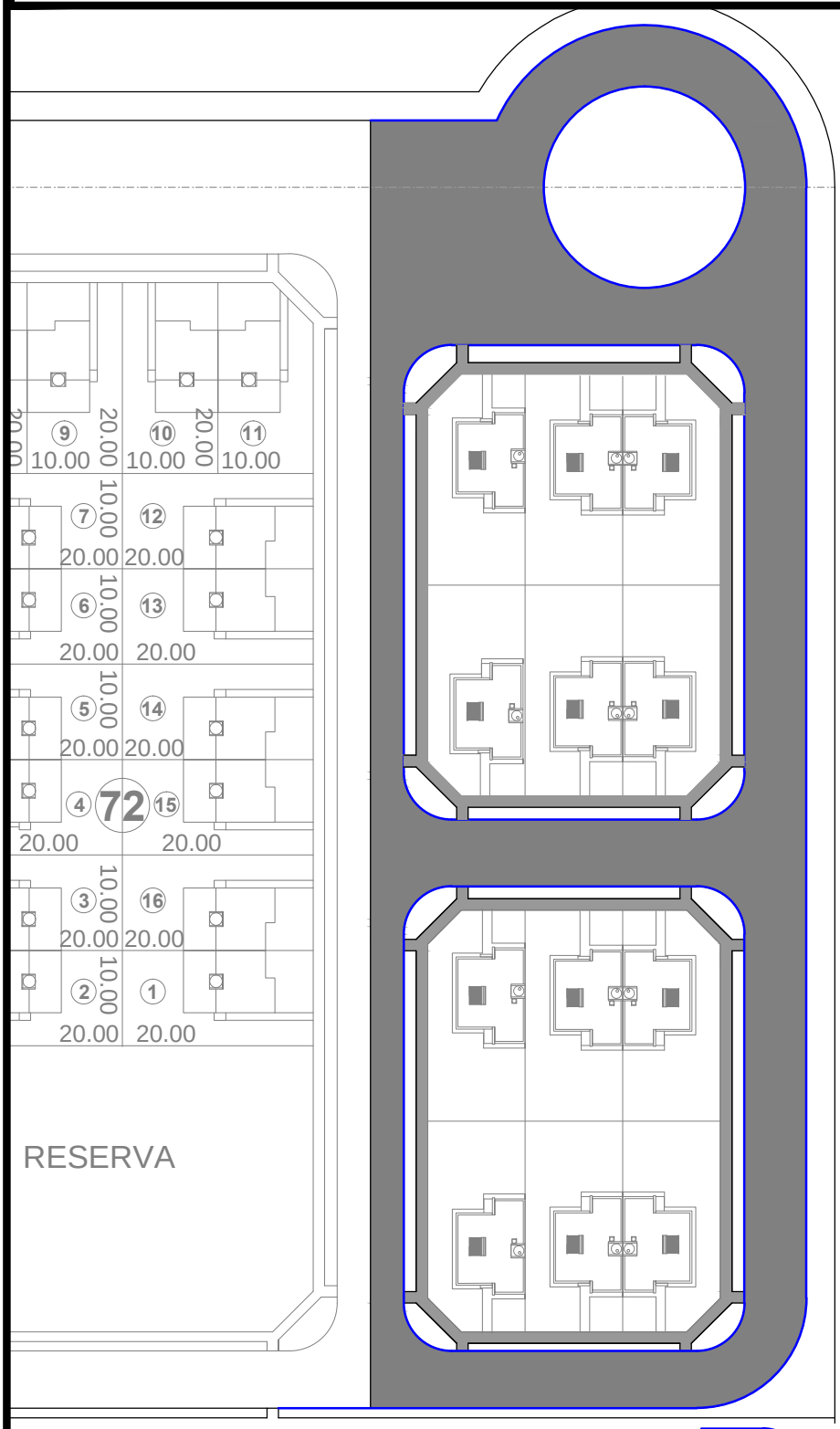

REFERENCIAS

CORDON CUNETA A CONSTRUIR L.: 627.00m

ENRIPIADO A CONSTRUIR : 2410.00 m2

VEREDAS A CONSTRUIR :375.00 m2

INSTITUTO PROVINCIAL DE VIVIENDA AREA DE PROYECTOS	PLAN CASA PROPIA 2021		
	Proyecto : 015/21	12 VIV. TARTAGAL Dpto. SAN MARTIN	Zona Bioclimática: ZONA II B CALIDA
	Plano	DETALLE CORDON CUNETA	Tipologias de diseño: 3LP
	Escalas:	1:5	Código: INF-06.1 / Revisión: 00
	Archivo CAD:	INF-06.1 Detalle de Cordón Cuneta.dwg	

Responsables		Firma	Fecha
Diseñó:			
Dibujó:			
Revisó:	Ing. A.Laime		
Aprobó:	Arq. V. Gallipoli		

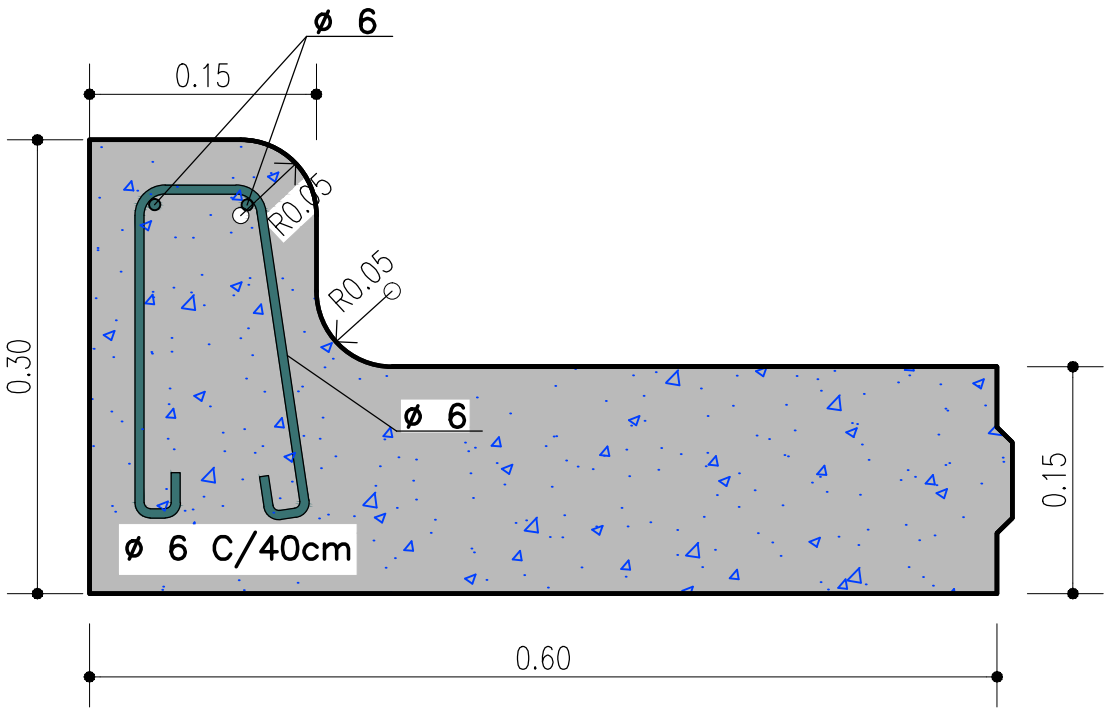

NOTA

SE EJECUTARA EN HORMIGON H-25

INSTITUTO PROVINCIAL DE VIVIENDA AREA DE PROYECTOS	PLAN CASA PROPIA 2021		
Proyecto : 015/21	12 VIV. TARTAGAL Dpto. SAN MARTIN	Zona Bioclimática: ZONA II B CALIDA	
Plano	DETALLE de OCHAVAS y VEREDAS MUNICIPALES	Tipologias de diseño: 62-3-LP	
Escalas:	1:250	Código	Revisión
Archivo CAD:	INF-06.2 Det. de Ochavas y Veredas.dwg	INF-06.2	00

Responsables		Firma	Fecha
Diseñó:	-Arq. E. Lema		-
Dibujó:	J. C. Orellana		Abril 2.012
Revisó:	Arq. E. Lema		Junio 2016
Aprobó:	Arq. V. Gallipoli		Junio 2016

DETALLE VEREDAS

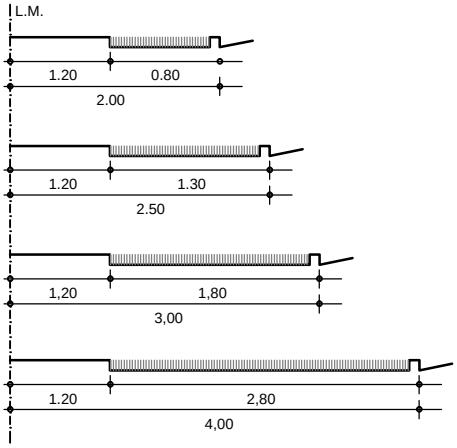

PASAJES DE 10.00 m

PASAJES DE 12.00 m

CALLES DE 16.00 m

AVENIDAS

VEREDA MUNICIPAL

DETALLE OCHAVA

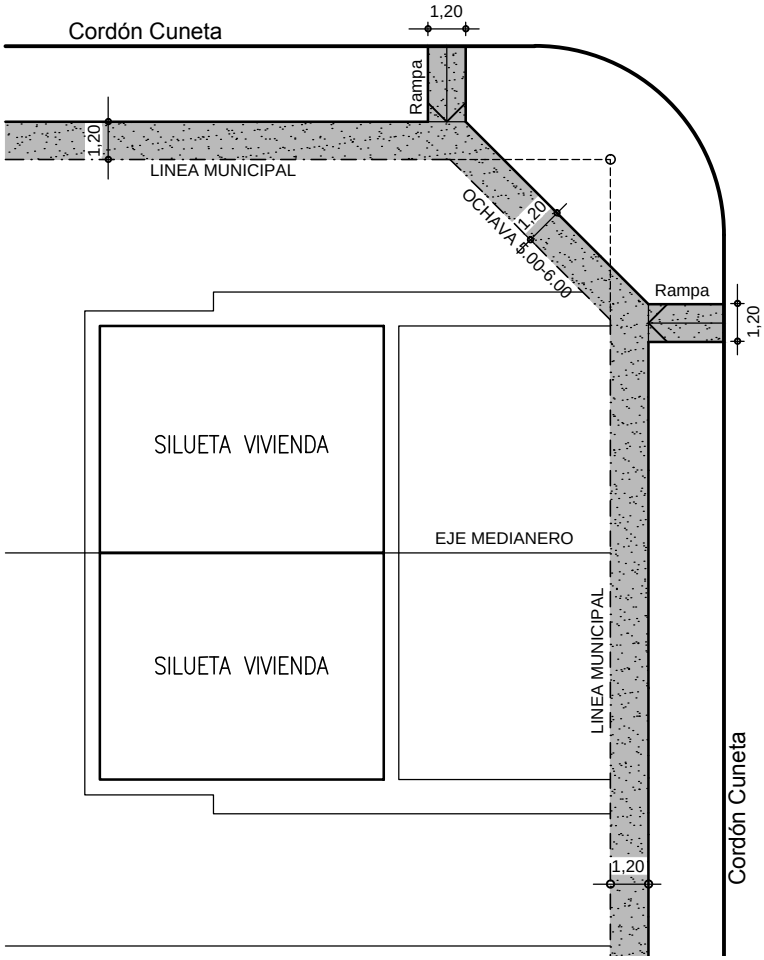

IPV SALTA	INSTITUTO PROVINCIAL DE VIVIENDA	PROGRAMA CASA PROPIA 2021	
	AREA DE PROYECTOS	Proyecto : 015/21 — 12 VIV. TARTAGAL Dpto. SAN MARTIN	Zona Bioclimática: ZONA II B CALIDA
		Plano — CARTEL DE OBRA	Tipologias de diseño: 3LP
		Escalas: 1:20	Código: VAR-01 — Revisión: 00
		Archivo CAD: VAR-01 Cartel de Obra.dwg	

Responsables		Firma	Fecha
Diseñó:	-		-
Dibujó:	-		Junio 2016
Revisó:	Arq. E. Lema		Junio 2016
Aprobó:	Arq. V. Gallipoli		Junio 2016